

Рассмотрен на заседании
педагогического совета
протокол №1 от 09.01.2018



Утверждаю
директор школы
А.А.Варганов

**Отчет по результатам самообследования
МБОУ «Мухтоловская средняя школа №1»
за 2017 год**

1. Общие сведения

1. Общие сведения

Учредитель муниципальное образование Ардатовский муниципальный район Нижегородской области

Наименование учреждения муниципальное бюджетное общеобразовательное учреждение "Мухтоловская средняя школа №1"

Свидетельство о государственной аккредитации регистрационный № 1404 выдано 07.12.2013г., действительно по 07.12 2025 г.

Лицензия на осуществление образовательной деятельности от 14 июня 2012 года № 0000040 на право оказывать образовательные услуги по реализации образовательных программ по видам образования, по уровням образования, по профессиям, специальностям, направлениям подготовки (для профессионального образования), по подвидам дополнительного образования, указанным в приложении к настоящей лицензии

Срок действия лицензии бессрочно

ИНН 5201002222

Устав МБОУ «Мухтоловская средняя школа №1» от 08.12.2015 г. № 548

Место нахождения учреждения: 607150, Нижегородская область, Ардатовский район, р.п.Мухтолово, ул Школьная, дом 75 а,

607150, Нижегородская область, Ардатовский район, п.Венец, ул. Северная, 13.

Электронный адрес учреждения muhtolovo_scool-1@mail.ru

Руководство общеобразовательного учреждения

Директор: Варганов Александр Александрович

Рабочий телефон (83179)54-159

Заместители директора:

по учебной работе: Юдкин Владимир Михайлович, Яшина Татьяна Викторовна

по воспитательной работе: Дондук Ирина Владимировна

Тип образовательной организации:

- общеобразовательное учреждение

В учреждении имеются следующие классы: - общеобразовательные -19 классов, 2 класс-комплекта;

Количество учащихся, находящихся на обучении на дому– 3

Количество учащихся по основным адаптированным программам -9 -2 %

Количество учащихся по адаптированным образовательным программам - 2

2. Состав учащихся

В настоящее время в МБОУ МСШ №1 обучается 373 обучающихся:

-начальное общее образование – 141 человек;

-основное общее образование -208 человек;

- среднее общее образование – 24 человека.

Количественный состав обучающихся по классам:

Классы	Всего		Мальчики		Девочки	
	2016-2017 уч.год	2017-2018 уч.год	2016-2017 уч.год	2017-2018 уч.год	2016-2017 уч.год	2017-2018 уч.год
1 а	18	17	13	6	5	11
1б	21	16	14	5	7	11
1	1	0	1			
2а	26	17	13	12	13	5
2б		21		14		7
2	1	2	1	1		1
3а	22	23	12	13	10	10
3б	22		11		11	
3		1		1		

4а	18	22	10	12	8	10
4б	19	21	7	10	12	11
5а	18	18	7	10	11	8
5б	17	19	9	7	8	12
6а	21	18	12	7	9	11
6б	23	17	13	9	10	8
6	2				2	
7а	25	21	13	12	12	9
7б	24	22	16	12	8	10
7		2				2
8а	22	25	11	13	11	12
8б	19	24	18	16	7	8
8	2		2			
9а	18	22	8	11	10	11
9б	18	19	6	11	11	8
9	1	2	1	2	0	
10	15	9	3	3	12	6
11	13	15	7	3	6	12
итого	384	373		190		183

Анализ социального паспорта школы показывает, что количество малообеспеченных работы. Есть неблагополучные семьи, где родители имеют асоциальное поведение и негативно влияют на социальную адаптацию своих детей. Таким детям в школе уделяется особое внимание.

3. Структура управления ОУ

Формами самоуправления Учреждения являются: Педагогический совет, Управляющий Совет, общее собрание трудового коллектива, общешкольный родительский комитет, органы ученического самоуправления, Совет старшеклассников «Пульс» и детское объединение «Школьный корабль». В школе работают два методических объединения классных руководителей (начальных классов, среднего и старшего звеньев), МО учителей начальных классов.

Основные решения в школе принимает Педагогический совет. Непосредственное руководство школы осуществляет директор, назначенный учредителем. Образовательное сообщество школы представлено объединением учителей, родителей, общественности. Совместная деятельность позволяет решать многие проблемы. Важную роль в жизнедеятельности школы играют родители: участвуют в мероприятиях, оказывают помощь в укреплении материально-технической базы, участвуют в управлении школой через Управляющий Совет.

Все звенья управленческой структуры связаны между собой, между ними существует разделение полномочий и ответственности.

4. Условия осуществления образовательной деятельности

Школа реализует следующие образовательные программы:

- начальное общее образование;
- основное общее образование;

- среднее общее образование

Школа обладает материально-технической базой, позволяющей успешно осуществлять учебно-воспитательный процесс: учебные занятия проводятся в 20 кабинетах. Имеются кабинеты математики и филологии, 7 кабинетов начальных классов, оснащенные индивидуальными ноутбуками и интерактивными досками, специализированные кабинеты химии, биологии, физики, географии, истории, музыки, ОБЖ, английского языка, в которых созданы необходимые условия для проведения лабораторно-практических занятий. Также имеются: 2 спортивных зала площадью 370 м², учебно-производственные мастерские по слесарному делу обслуживающего труда, библиотека с учебно-справочным, методическим и учебным фондом в количестве 22478 экземпляров; столовая на 110 посадочных мест, медицинский кабинет, кабинет психологической разгрузки, кабинет информатики, оборудованный 10 компьютерами и имеющий доступ к сети Интернет.

Из технических средств обучения в школе имеется:

Наименование	Количество	Кабинеты
Компьютер	112	библиотека, приемная, директор, замдиректора (2), кабинеты математики, филологии, информатики, 4 кабинета нач. школы, каб.английского языка
Мультимедиа	18	Нач.кл., математика, информатика, русский яз.
Интерактивная доска	18	Нач.кл., математика, информатика, русский яз., 5,6,7 классы
Музыкальный центр	1	Музыка
Фотоаппарат	1	Замдиректора по ВР
Магнитофон	1	
Телевизор	1	
МФУ	11	Приемная, директор, зам. директора
Принтер	7	Приемная, библиотека, директор, зам.директора(2), информатика
Сканер	1	Директор, зам. директора
DVD	2	

Рядом со школой расположена оборудованная спортивная площадка и хоккейная коробка, которые полностью предоставляются для организации и проведения учебного процесса и внеклассной работы. Освоение и эффективное использование возможностей этого комплекса под эгидой нашей школы предоставит дополнительные условия для развития спорта, культурно-массовой работы поселка.

5. Учебный план. Режим работы

Учебный план муниципального бюджетного общеобразовательного учреждения «Мухтоловская средняя школа №1» составлен на основе Федерального государственного образовательного стандарта начального общего образования, Федерального государственного стандарта основного общего образования (5-7 кл), соответствует базисному учебному плану образовательных организаций Российской Федерации (8-11

кл). Учитывая запросы и интересы учащихся и родителей (законных представителей), часть, формируемая участниками образовательных отношений, наполнена учебными подготовленными педагогические кадры.

Обучение в ОУ ведется в одну смену. Режим работы школы - шестидневная учебная неделя во 2-11 классах, пятидневная учебная неделя в 1 классах.

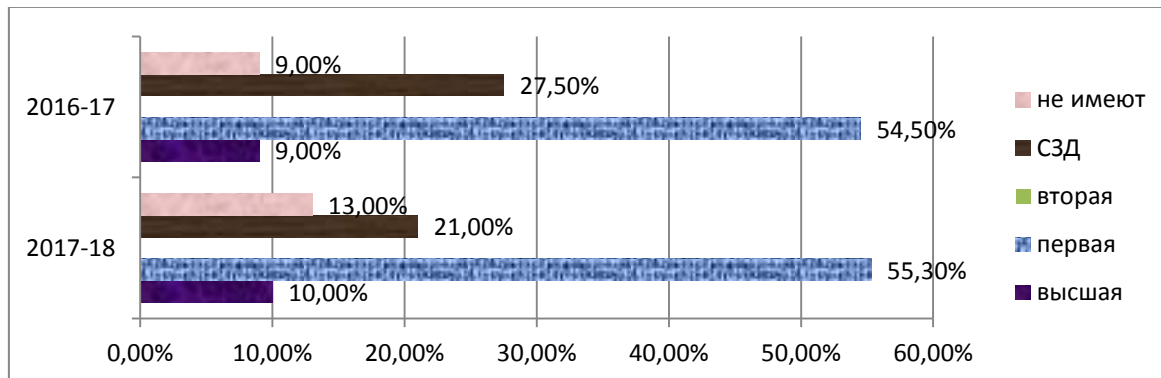
Продолжительность учебного года в 1 классе составляет 33 учебные недели (в середине третьей четверти вводятся дополнительные каникулы), во 2-11 классах продолжительность составляет 34 учебные недели. Продолжительность урока во 2-11 классах составляет 45 минут, в 1 классах осуществляется постепенное наращивание учебной нагрузки: 1-я четверть – 3 урока по 35 минут, 2-я четверть – 4 урока по 35 минут, 2-е полугодие – 4 урока по 40 минут.

6. Кадровое обеспечение

-Аттестация педагогов

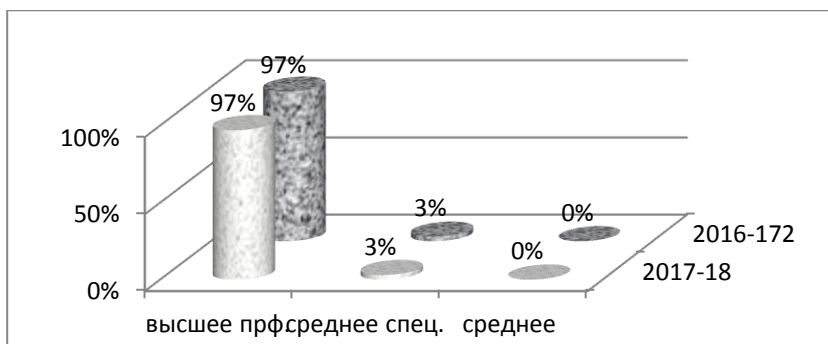
В 2017 году учебно-воспитательную деятельность в школе осуществляют 38 педагогических работников.

Квалификационная категория, разряд	2016-2017 учебный год	2017-2018 учебный год
Высшая квалификационная категория	3(8,8%)	4 (10%)
I-я квалификационная категория	19 (55,9%)	21 (55,3%)
СЗД	9 (26,5)%	8 (21%)
Не имеют категории	3 (8,8%)	5 (13%)



- Образование

Образование	2016-2017 учебный год	2017-2018 учебный год
Высшее	33(97%)	37 (97%)
Среднее специальное	1 (3%)	1 (3%)
Среднее	-	-



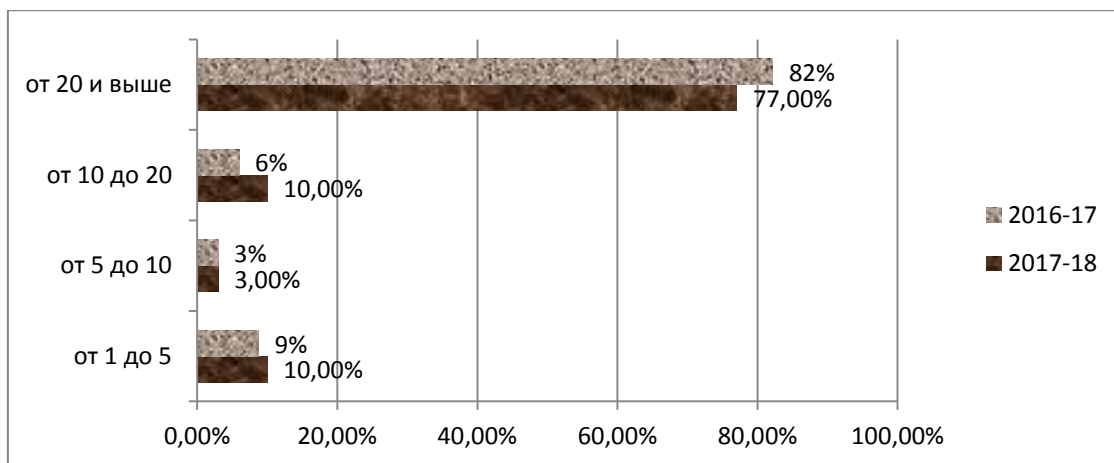
-Курсовая подготовка

Курсы	2016-2017 учебный год	2017-2018 учебный год
Пройдена	34 (100%)	38 (100%)
Не пройдена	-	-



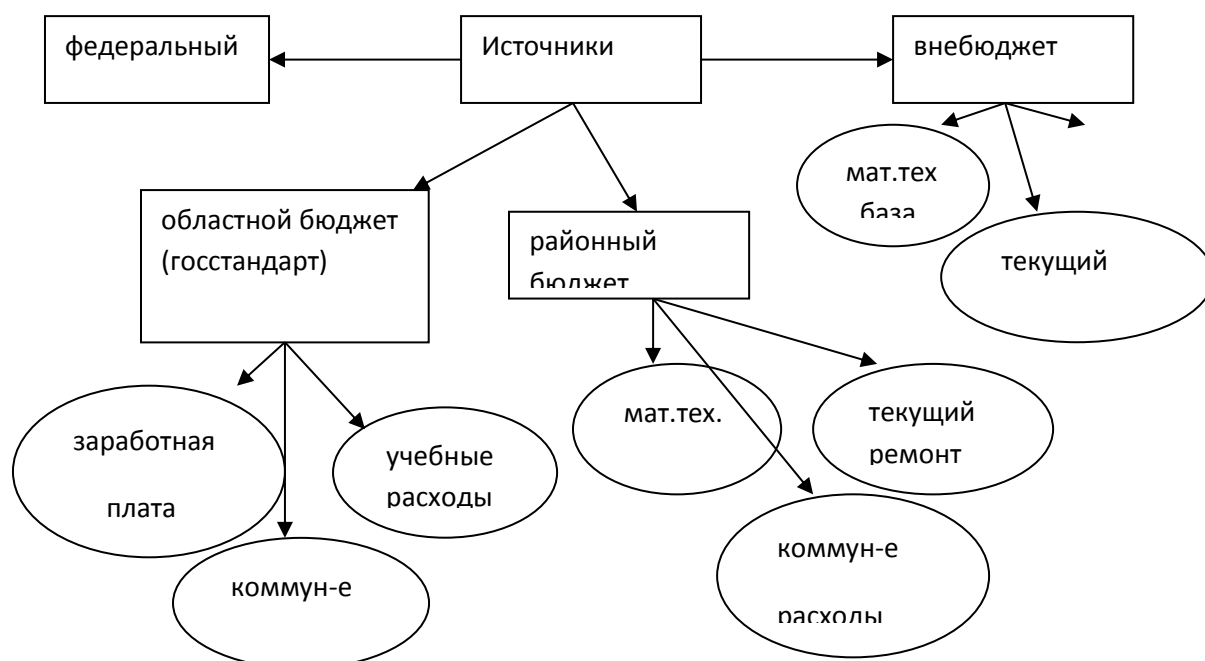
- Стаж

Педагогический стаж	2016-2017 учебный год	2017-2018 учебный год
От 1 до 5 лет	3 (8,8%)	4 (10%)
От 5 до 10 лет	1 (3%)	1 (3%)
От 10 до 20 лет	2 (6%)	4 (10%)
От 20 лет и выше	28 (82,2%)	29 (77%)



В школе создана и работает **социально-психологическая служба**, которая проводит различные диагностические процедуры. Она выявляет особенности индивидуально-психического развития школьника, проводит диагностику уровней социального развития школьника, класса; диагностику общего развития школьника, класса; диагностику классного коллектива как объекта и субъекта педагогического процесса; вместе с администрацией проводит диагностику общего учебного процесса в классе и по всей школе, диагностику воспитательных процессов возможностей семьи школьника. В этом учебном году она продолжает мониторинг УУД в основной школе в соответствии с принятой программой.

7. Финансовое обеспечение



В 2017 году основная часть бюджетных средств была израсходована на заработную плату (11365,8 тыс. руб.), услуги связи (147,46 тыс. руб.), коммунальные услуги (2054, 2 тыс. руб.), услуги по содержанию имущества (295,8 тыс. руб.), транспортные услуги (23,4 тыс. руб.). Кроме того, значительная часть средств была потрачена на приобретение оборудования, улучшение материально-технической базы школы, пополнение библиотечного фонда.

8. Результаты образовательной деятельности

В 2017 году получили аттестат о среднем общем образовании 13 человек. Из них с медалью «За особые успехи в учении» - 2 человека (Батин Федор, Уткин Дмитрий).

Получили аттестат об основном общем образовании 35 обучающихся. Аттестат особого образца получили 3 человека (Варганова Валерия, Хрипунова Алина, Милова Татьяна). Награждены стипендиями администрации Ардатовского муниципального района 12 человек, Окончили учебный год на «5» - 35 учеников, на «4» и «5» - 137.

Набор в 1-й класс составил 36 человек.

Уровень качества обучения составил 52%, успеваемость - 100 %.

Степень обученности по сравнению с прошлым учебным годом немного снизилась до 79%, было 79,2%.

По итогам 2016-2017 учебного года число учащихся, закончивших учебный год на «отлично» составляет 35 человека (10,2% от числа учащихся 2-11 классов)

Класс	2	3	4	5	6	7	8	9	10	11
Кол-во учащихся	27	40	37	35	45	49	39	35	15	13
Кол-во отличников	4	4	3	3	4	5	3	3	4	2
%	14,8	10	8,1	8,6	8,9	10,2	7,7	8,6	26,7	15,4

36 учеников закончили учебный год с оценкой «3» по отдельным предметам.

Все обучающиеся 9-х классов успешно сдали выпускные экзамены за курс основного общего образования в новой форме.

предмет	Количество сдающих	2015-2016 уч.год	2016-2017 уч.год
Русский язык	35	3,7	3,7
Математика	35	4,3	3,9

В этом учебном году понизился средний балл по математике.

Результаты итоговой аттестации выпускников 11 класса.

Предмет	Количество обучающихся		Минимальный балл		Средний балл	
	2016	2017	2016	2017	2016	2017
Русский язык	10	13	36	36	66,6	72,8
Математика						
Математика база	10	13	3	3	3,5	4,3
Математика профиль	4	8	27	27	28,5	37,6
Обществознание	8	11	42	42	56,9	64
Биология	4	2	36	36	40,3	40,5

Химия	2	-	36	36	44	-
География					-	-
Физика	-	6	36	36	47,5	52,5
История России	5	4	32	32	55,6	
Литература	2	1	32	32	44	68
Информатика и ИКТ	-	-	40	40	-	-
Английский язык	-	-	22	22	-	-

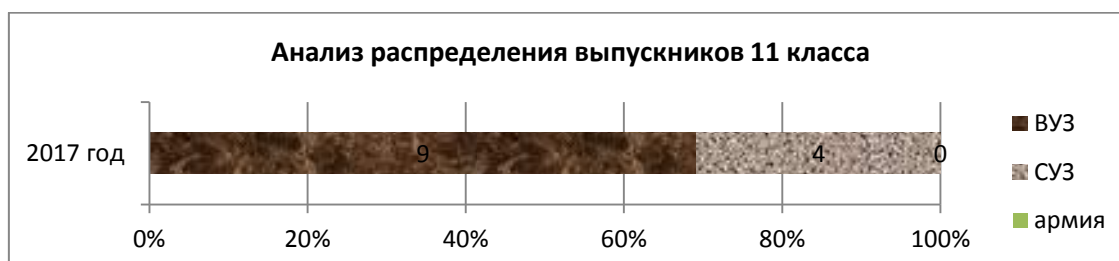
Распределение выпускников 9-х классов:

Годы	Всего окончили	Продолжили обучение			Трудоустроились	Оставлены на повт.обуч.
		10 кл.	ВСШ	ССУЗЫ		
2017	36	8	0	27	1	0



Распределение выпускников 11-х классов:

Годы	Всего окончили	Продолжили обучение			Трудоустроились	армия
		ВУЗ	ССУЗ	ПТУ		
2017	13	9	4	0	0	0



В 2017 году наши школьники приняли активное участие во Всероссийской олимпиаде . В школьном этапе приняло участие 377 учащихся школы (физических лиц -126). Самыми многочисленными стали олимпиады по математике (63 человека), ОБЖ (49 участников), технологии (49 участников), русскому языку(35 участников). Победителями стали 52 ученика.

Участие учащихся МБОУ МСШ №1
в школьных предметных олимпиадах
в 2017г.

№	Предметы	Количество участников	Количество победителей	Количество призёров
1	Английский язык	21	8	5
2	Биология	23	5	5
3	География	3	0	2
4	История	16	3	2
5	Информатика	14	5	2
6	Литература	-	-	-
7	Математика	57	12	17
8	Немецкий язык			
9	Обществознание	10	2	0
10	Основы безопасности жизнедеятельности	41	2	0
11	Право	8	2	0
12	Русский язык	32	6	6
13	Технология	48	1	4
14	Физика	14	1	1
15	Физическая культура	48	12	9
16	Химия	10	3	2
17	Экология	-	-	-
18	Экономика	15	4	3
19	Искусство	20	2	1
20	Астрономия	2	0	0
ИТОГО		138	39	32

Самыми результативными являются олимпиады по математике, русскому языку, истории, английскому языку .

Лидерами являются обучающиеся: 11 класса : Надышев Сергей –из 5 -3 призовых места, Яшина Мария –из 6- 4 призовых места; 9 класса: Фомина Т, Авдеева П– из 4 олимпиад по 3 призовых места; 8 класса: Ягжов А – из 5 -3, Веснин С – из 4 -3 призовых места Для участия в муниципальном этапе были направлены заявки на 52 участника:

7 класс – 7 человек, 8 класс – 4 человек, 9 класс – 26 человек, 10 класс – 6 человек, 11 класс – 9 человек.

9. Оценка здоровья обучающихся

Большое внимание в школе уделяется созданию комфортных условий для организации образовательного процесса. Рабочие места организованы в соответствии с санитарными нормами.

Уровень здоровья учащихся, распределение по медицинским группам.

Год	Кол-во учащихся	Уровень здоровья			Мед.группы для занятий ФВ			
		здоровые (1 гр.зд.)	им. функц. откл. (2 гр.зд.)	им. хрон. забол. (3-5гр.зд.)	осн.	подгот.	спец. А	спец. Б

2016	379	153	207	19	341	27	8	3
2017	373	155	204	14	343	22	6	3

Дети-инвалиды осваивают учебные программы на общих основаниях в общеобразовательных классах (за исключением одного – он осваивает общеобразовательные программы на дому, с использованием дистанционного обучения).

10. Организация питания

В школе организована работа столовой на 110 посадочных мест. Соблюдаются основные принципы правильного питания. Оно удовлетворяет потребности детей в основных компонентах пищи: белках, жирах, углеводах, а также в витаминах и минеральных солях. Режим питания: 9.40 – 1-4 классы; 10.45 – 5-11 классы. Себестоимость обеда составляет 35 рублей. Горячим питанием охвачено 67% обучающихся. Такой процент охвата связан с наличием семей с низким уровнем дохода.

11. Обеспечение безопасности

Для обеспечения безопасности в школе проводятся следующие мероприятия:

- оформление наглядной агитации по безопасности (стенды, уголки, планы эвакуации);
- учебные тренировки по эвакуации;
- организация пропускного режима;
- ежедневная проверка состояния классных комнат, запасных выходов;
- приобретение огнетушителей в достаточном количестве (для персонала приобретены также диэлектрические перчатки, боты, коврик);
- пополнение аптечек;
- выполнение всех предписаний ОГПН.

Регулярно проводится инструктаж учащихся по ТБ при проведении различных мероприятий под роспись в журнале по ТБ. В целях организации безопасности в школе оборудована и поддерживается в рабочем состоянии пожарная сигнализация, тревожная кнопка. В ночное время имеется сторожевая охрана, организовано видеонаблюдение.

12. Перечень дополнительных образовательных услуг.

№	Направленность	Название кружка	Руководитель	Кол-во часов
1	Физкультурно-спортивная	Волейбол	О.Н.Яшин	2
2		Футбол	С.Н.Крючков	3
3		Шахматы	С.Н.Крючков	1
5	Художественная	ОФП	В.С. Терехова	1
7		Волшебный клубок	М.Ф. Сазанова	2
9		Веселые нотки	Т.Н.Мерионкова	3
10	Естественно-научная	Экологический	О.Н.Яшин	2
11	Туристско-краеведческая	Краеведческий	Е.Н.Сергачева	2
12	Социально-педагогическая	Кружок юных инспекторов дорожного движения	С.Н.Крючков	1
1	Техническая	Интел-путь к успеху	О.В. Кирячева	1

Результативность участия в конкурсах на разных уровнях в 2017 году

Районные	Областные	Всероссийские	Международные
82 (призовых 64 места)	11 (призовых 8)	нет	1 (призовое место 1)

13. Основные сохраняющиеся проблемы образовательного учреждения.

1. Недостаточная сформированность у учащихся умений самостоятельно приобретать знания;
2. Необходимость оснащения учебных кабинетов компьютерной техникой;
3. Замена старых оконных блоков.

Показатели деятельности МБОУ «Мухтоловская средняя школа №1», подлежащей самообследованию.

(утверждены приказом Министерства образования и науки РФ от 10 декабря 2013 г. № 1324)

за 2017 год.

№ п/п	Показатели	Единица измерения
1.	Образовательная деятельность	
1.1	Общая численность учащихся	373 человек
1.2	Численность учащихся по образовательной программе начального общего образования	141 человека
1.3	Численность учащихся по образовательной программе основного общего образования	208 человек
1.4	Численность учащихся по образовательной программе среднего общего образования	24 человека
1.5	Численность/удельный вес численности учащихся, успевающих на "4" и "5" по результатам промежуточной аттестации, в общей численности учащихся	172 человек/ 44,8%
1.6	Средний балл государственной итоговой аттестации выпускников 9 класса по русскому языку	3,7 балла
1.7	Средний балл государственной итоговой аттестации выпускников 9 класса по математике	3,9 балла
1.8	Средний балл единого государственного экзамена выпускников 11 класса по русскому языку	72,8 балла
1.9	Средний балл единого государственного экзамена выпускников 11 класса по математике	4,3/37,6 балла
1.10	Численность/удельный вес численности выпускников 9 класса, получивших неудовлетворительные результаты на государственной итоговой аттестации по русскому языку, в общей численности выпускников 9 класса	0 человек/ 0%
1.11	Численность/удельный вес численности выпускников 9 класса, получивших неудовлетворительные результаты на государственной итоговой аттестации по математике, в общей численности выпускников 9 класса	0 человек/ 0%
1.12	Численность/удельный вес численности выпускников 11 класса, получивших результаты ниже установленного минимального количества баллов единого государственного экзамена по русскому языку, в общей численности выпускников 11 класса	0 человек/ 0%
1.13	Численность/удельный вес численности выпускников 11 класса, получивших результаты ниже установленного минимального количества баллов единого государственного экзамена по математике, в общей численности выпускников 11 класса	0 человек/ 0%

1.14	Численность/удельный вес численности выпускников 9 класса, не получивших аттестаты об основном общем образовании, в общей численности выпускников 9 класса	0 человек/ 0%
1.15	Численность/удельный вес численности выпускников 11 класса, не получивших аттестаты о среднем общем образовании, в общей численности выпускников 11 класса	0 человек/ 0%
1.16	Численность/удельный вес численности выпускников 9 класса, получивших аттестаты об основном общем образовании с отличием, в общей численности выпускников 9 класса	3 человек/ 8,5%
1.17	Численность/удельный вес численности выпускников 11 класса, получивших аттестаты о среднем общем образовании с отличием, в общей численности выпускников 11 класса	2 человека/ 15,4%
1.18	Численность/удельный вес численности учащихся, принявших участие в различных олимпиадах, смотрах, конкурсах, в общей численности учащихся	94человека/ 24,5 %
1.19	Численность/удельный вес численности учащихся - победителей и призеров олимпиад, смотров, конкурсов, в общей численности учащихся, в том числе:	73 человек/ 19%
1.19.1	Регионального уровня	11 человек/ 2,9 %
1.19.2	Федерального уровня	0 человек/ 0%
1.19.3	Международного уровня	1 человек/ 0,2%
1.20	Численность/удельный вес численности учащихся, получающих образование с углубленным изучением отдельных учебных предметов, в общей численности учащихся	0 человек/ 0%
1.21	Численность/удельный вес численности учащихся, получающих образование в рамках профильного обучения, в общей численности учащихся	9 человек/ 2,4%
1.22	Численность/удельный вес численности обучающихся с применением дистанционных образовательных технологий, электронного обучения, в общей численности учащихся	1 человек/ 0,3%
1.23	Численность/удельный вес численности учащихся в рамках сетевой формы реализации образовательных программ, в общей численности учащихся	0 человек/ 0%
1.24	Общая численность педагогических работников, в том числе:	35 человек
1.25	Численность/удельный вес численности педагогических работников, имеющих высшее образование, в общей численности	34человек/

	педагогических работников	97%
1.26	Численность/удельный вес численности педагогических работников, имеющих высшее образование педагогической направленности (профиля), в общей численности педагогических работников	33 человек/ 94,3%
1.27	Численность/удельный вес численности педагогических работников, имеющих среднее профессиональное образование, в общей численности педагогических работников	1 человек/ 3%
1.28	Численность/удельный вес численности педагогических работников, имеющих среднее профессиональное образование педагогической направленности (профиля), в общей численности педагогических работников	0 человек/ 0%
1.29	Численность/удельный вес численности педагогических работников, которым по результатам аттестации присвоена квалификационная категория, в общей численности педагогических работников, в том числе:	23 человека/ 65,7%
1.29.1	Высшая	3 человека/ 8,3%
1.29.2	Первая	22 человек/ 58%
1.30	Численность/удельный вес численности педагогических работников в общей численности педагогических работников, педагогический стаж работы которых составляет:	
1.30.1	До 5 лет	4 человека/ 11,4%
1.30.2	Свыше 30 лет	12 человек/ 34,3%
1.31	Численность/удельный вес численности педагогических работников в общей численности педагогических работников в возрасте до 30 лет	3 человека/ 8,6%
1.32	Численность/удельный вес численности педагогических работников в общей численности педагогических работников в возрасте от 55 лет	11 человек/ 31,4%
1.33	Численность/удельный вес численности педагогических и административно-хозяйственных работников, прошедших за последние 5 лет повышение квалификации/профессиональную переподготовку по профилю педагогической деятельности или иной осуществляемой в образовательной организации деятельности, в общей численности педагогических и административно-хозяйственных работников	35 человек/ 100%

1.34	Численность/удельный вес численности педагогических и административно-хозяйственных работников, прошедших повышение квалификации по применению в образовательном процессе федеральных государственных образовательных стандартов, в общей численности педагогических и административно-хозяйственных работников	32 человек/ 91 %
2.	Инфраструктура	
2.1	Количество компьютеров в расчете на одного учащегося	0,2 единицы
2.2	Количество экземпляров учебной и учебно-методической литературы из общего количества единиц хранения библиотечного фонда, состоящих на учете, в расчете на одного учащегося	59 единиц
2.3	Наличие в образовательной организации системы электронного документооборота	Нет
2.4	Наличие читального зала библиотеки, в том числе:	Да
2.4.1	С обеспечением возможности работы на стационарных компьютерах или использования переносных компьютеров	Да
2.4.2	С медиатекой	Да
2.4.3	Оснащенного средствами сканирования и распознавания текстов	Да
2.4.4	С выходом в Интернет с компьютеров, расположенных в помещении библиотеки	Нет
2.4.5	С контролируемой распечаткой бумажных материалов	Да
2.5	Численность/удельный вес численности учащихся, которым обеспечена возможность пользоваться широкополосным Интернетом (не менее 2 Мб/с), в общей численности учащихся	0 человек/%
2.6	Общая площадь помещений, в которых осуществляется образовательная деятельность, в расчете на одного учащегося	4,5 кв. м